


QLEO

Mit der Qleo-Serie verbindet BURG den beliebtesten Stahlmöbelverschluss, die Griffschale, mit der neuesten Technologie. Das Ergebnis: Eine schlanke digitale Drehgriff-Lösung für Schließfächer und Stahlschränke, wie Flügeltüren-, Garderoben- und Werkzeugschränke. Konstruiert auf Basis einer mechanischen Griffschale, haben sich Montage und Bauraum nicht verändert. Die Montage findet weiterhin sekundenschnell statt, durch ein einfaches „Einclippen“. Das Qleo ist daher auch die erste Wahl, wenn es um die Modernisierung bestehender Schranklösungen geht. Mechanische Griffschalen mit Schlüssel der meisten Hersteller werden einfach ausgetauscht, wobei das Gestänge erhalten werden kann. Angepasst auf individuelle Bedürfnisse, kann zwischen Multiuser-Modus oder Privat-Modus gewählt werden.

Nicht nur in Werkstätten und Lagerräumen macht das Qleo eine gute Figur, sondern auch in Bürolandschaften. Als Teil der Flexo-Serie wurde das Qleo vom Rat für Formgebung mit dem GermanDesignAward 2024 für sein smartes Design ausgezeichnet.



BURG Lüling GmbH & Co. KG

Volmarsteiner Str. 52 • 58089 Hagen (Germany)
info@burg.de • +49 (0) 2335. 63 08-0

Folgen Sie uns auf LinkedIn
Mit unseren News und Updates halten wir Sie immer auf dem Laufenden.



www.burg.de

Conceptual Design: BURG Lüling GmbH & Co. KG, Version: 04-24

BURG®

QLEO



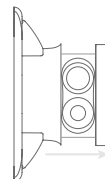
GERMAN
DESIGN
AWARD
WINNER
2024



Qleo.Code

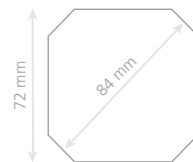
Das Qleo.Code ist die neue schlanke digitale Griffschale mit innovativer und benutzerfreundlicher Bedienung per Code-Eingabe. Es zeichnet sich durch das hochwertige Design aus und überzeugt mit intelligenten Features und einfacher Konfiguration über die Tastatur. Hochwertige Materialien und eine hohe Batterielebensdauer (30.000 Zyklen), ermöglichen einen langjährigen Einsatz.

Features



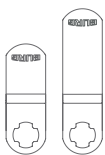
Externer Batteriewechsel

Die Batterien können von außen werkzeuglos gewechselt werden ohne das Schloss abschrauben oder aufschließen zu müssen.



Standard-Einbau

Konzipiert für Stahlmöbel lässt sich das Qleo dank der Standard-Einbaulochung (diagonal: 84 mm) ganz einfach neu einbauen oder nachrüsten.



Flexibilität

Die Schlösser können an die Einbausituation durch verstellbare Riegel (in 90°-Stufen) angepasst werden. Auch eine Zwei- oder Dreipunktverriegelung ist möglich.



Qleo.RFID

Digitalisierungsfortschritt in Form einer Griffschale. Das Qleo.RFID deckt die führenden Standards (MIFARE® Classic 1K und MIFARE® DESFire®) ab. Bei MIFARE® Classic 1K kann das Qleo eine Besetzkennung auf die Transpondermedien schreiben. Die drei Berechtigungsebenen (Master, Manager und Benutzer) ermöglichen eine einfache Konfiguration über Funktionskarten.

